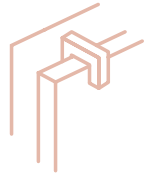


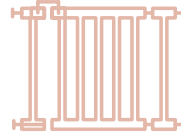
So macht ihr euer Zuhause kindersicher




Steckdosen könnt ihr mit Steckdosensicherungen schützen



Türen und Schranktüren mit einem Türklemmschutz versehen



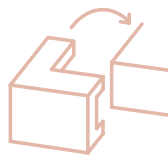
Treppenschutzgitter oben und unten an der Treppe




Putzmittel- und Medikamentenschrank immer abschließen



Schubladen und Küchentüren mit einer Kindersicherung verriegeln



Spitze Tisch- und Möbelkanten mit Kantenenschutz absichern oder abpolstern



Achtet beim Kauf von Elektrogeräten und Spielzeug auf Prüfzeichen



Hohe Regale immer zusätzlich fest an der Wand fixieren



Backofentür und Müll-eimer verriegeln




Kindersicherung für Fenster z.B. abschließbare Fenstergriffe



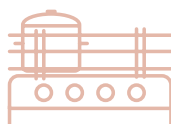
Kamine mit einem Schutzgitter absichern



Balkone ebenfalls mit einem Schutzgitter absichern



Zerbrechliche Gegenstände, z.B. Dekoration, am besten weglassen oder weit nach oben stellen



Herdenschutzgitter am Herd schützen vor dem Herunterziehen von Töpfen und Anfassen heißer Herdplatten



Pflanzen: Blätter und Beeren sind verlockend für Kinder und landen schnell im Mund oder werden heruntergeschluckt



Flüssigkeiten: Bewahrt Reinigungsmittel aller Art außerhalb der Reichweite von Kindern auf